

GOBIERNO CONSTITUCIONAL DEL ESTADO DE CHIAPAS
TALLERES GRÁFICOS DE CHIAPAS

SISTEMA CONTABLE 2023
ESTADO DE SITUACIÓN FINANCIERA
AL 31 DE MAYO DE 2023

CONCEPTO	2023	2022	CONCEPTO	2023	2022
ACTIVO			PASIVO		
Activo Circulante			Pasivo Circulante		
Efectivo y Equivalentes			Cuentas por Pagar a Corto Plazo		
Efectivo	7,821,248.53	2,032,215.14	Servicios Personales por Pagar a Corto Plazo	7,818,646.25	11,991,157.50
Bancos/Tesorería	15,000.00	0.00	Proveedores por Pagar a Corto Plazo	0.00	0.00
Bancos/Dependencias y Otros	0.00	0.00	Contratistas por Obras Públicas por Pagar a Corto Plazo	731,978.19	28,573.06
Inversiones Temporales (hasta 3 meses)	7,796,846.24	2,022,812.85	Participaciones y Aportaciones por Pagar a Corto Plazo	0.00	0.00
Fondos con Afectación Específica	0.00	0.00	Transferencias Otorgadas por Pagar a Corto Plazo	0.00	0.00
Depósitos de Fondos de Terceros en Garantía y/o Administración	0.00	0.00	Intereses, Comisiones y Otros Gastos de la Deuda Pública por Pagar a Corto Plazo	0.00	0.00
Otros Efectivos y Equivalentes	9,402.29	9,402.29	Retenciones y Contribuciones por Pagar a Corto Plazo	0.00	0.00
	0.00	0.00	Devoluciones de la Ley de Ingresos por Pagar a Corto Plazo	6,950,422.02	6,814,607.74
Derechos a Recibir Efectivo o Equivalentes			Otras Cuentas por Pagar a Corto Plazo	0.00	0.00
Inversiones Financieras de Corto Plazo	6,515,511.96	7,261,971.25	Documentos por Pagar a Corto Plazo	136,246.04	5,147,074.71
Cuentas por Cobrar a Corto Plazo	0.00	0.00	Documentos Comerciales por Pagar a Corto Plazo	0.00	0.00
Deudores Diversos por Cobrar a Corto Plazo	584,583.14	963,824.85	Documentos con Contratistas por Obras Públicas por Pagar a Corto Plazo	0.00	0.00
Ingresos por Recuperar a Corto Plazo	0.00	0.00	Otros Documentos por Pagar a Corto Plazo	0.00	0.00
Deudores por Anticipos de la Tesorería a Corto Plazo	0.00	0.00	Porción a Corto Plazo de la Deuda Pública a Largo Plazo	0.00	0.00
Préstamos Otorgados a Corto Plazo	0.00	0.00	Porción a Corto Plazo de la Deuda Pública Interna	0.00	0.00
Otros Derechos a Recibir Efectivo o Equivalentes a Corto Plazo	5,930,928.82	6,298,146.40	Porción a Corto Plazo de la Deuda Pública Externa	0.00	0.00
Derechos a Recibir Bienes o Servicios			Porción a Corto Plazo de Arrendamiento Financiero	0.00	0.00
Anticipo a Proveedores por Adquisición de Bienes y Prestación de Serv. a Corto Plazo	22,429.96	30,729.23	Titulos y Valores a Corto Plazo	0.00	0.00
Anticipo a Proveedores por Adquisición de Bienes Inmuebles y Muebles a Corto Plazo	22,429.96	30,729.23	Titulos y Valores de la Deuda Pública Interna a Corto Plazo	0.00	0.00
Anticipo a Proveedores por Adquisición de Bienes Intangibles a Corto Plazo	0.00	0.00	Titulos y Valores de la Deuda Pública Externa a Corto Plazo	0.00	0.00
Anticipo a Contratistas por Obras Públicas a Corto Plazo	0.00	0.00	Pasivos Diferidos a Corto Plazo	0.00	0.00
Anticipo a proveedores por Adquisición de bienes inmuebles y muebles a corto plazo	0.00	0.00	Ingresos Cobrados por Adelantado a Corto Plazo	0.00	0.00
Anticipo a Proveedores por Adquisición de Bienes Intangibles a corto plazo	0.00	0.00	Otros Pasivos Diferidos a Corto Plazo	0.00	0.00
Anticipo a Contratistas por Obras Públicas a Corto Plazo	0.00	0.00	Fondos y Bienes de Terceros en Garantía y/o Administración a Corto Plazo		
Otros Derechos a Recibir Bienes o Servicios a Corto Plazo	0.00	0.00	Fondos en Garantía a Corto Plazo	0.00	0.00
Inventarios			Fondos en Administración a Corto Plazo	0.00	0.00
Inventario de Mercancías para Venta	1,153,428.93	1,153,428.93	Fondos Contingentes a Corto Plazo	0.00	0.00
Inventario de Mercancías Terminadas	0.00	0.00	Fondos de Fideicomisos, Mandatos y Contratos Análogos a Corto Plazo	0.00	0.00
Inventario de Mercancías en Proceso de Elaboración	0.00	0.00	Fondos en Administración a Corto Plazo	0.00	0.00
Inventario de mercancías Primas, Materiales y Suministros para Producción	1,153,428.93	1,153,428.93	Fondos Contingentes a Corto Plazo	0.00	0.00
Bienes en Tránsito	0.00	0.00	Fondos de Fideicomisos, Mandatos y Contratos Análogos a Corto Plazo	0.00	0.00
Almacenes			Otros Fondos de Terceros en Garantía y/o Administración a Corto Plazo	0.00	0.00
Almacén de Materiales y Suministros de Consumo	8,868,154.39	7,813,806.58	Valores y Bienes en Garantía a Corto Plazo	0.00	0.00
8,868,154.39	7,813,806.58	Provisiones a Corto Plazo	0.00	0.00	
Estimación por Pérdida o Deterioro de Activos Circulantes	0.00	0.00	Provisión para Demandas y Juicios a Corto Plazo	0.00	0.00
Estimaciones para cuentas incoobrables por Derechos a Recibir Efectivo o Equivalentes	0.00	0.00	Provisión para Contingencias a Corto Plazo	0.00	0.00
Estimación por Deterioro de Inventarios	0.00	0.00	Otros Pasivos a Corto Plazo	0.00	0.00
Otros Activos Circulantes			Ingresos por Clasificar	0.00	0.00
Valores en Garantía	0.00	0.00	Recaudación por Participar	0.00	0.00
Bienes en Garantía (excluye depósitos de fondo)	0.00	0.00	Otros Pasivos Circulantes	0.00	0.00
Bienes derivados de Embargo, Decomisos, Aseguramientos y Dación en Pago	0.00	0.00			
Adquisición con Fondos de Terceros	0.00	0.00			
Total de Activos Circulantes	24,380,773.77	18,292,151.13	Total de Pasivos Circulantes	7,818,646.25	11,991,157.50
Activo No Circulante			Pasivo No Circulante		
Inversiones Financieras a Largo Plazo			Cuentas por Pagar a Largo Plazo		
Inversiones a Largo Plazo	0.00	0.00	Proveedores por Pagar a Largo Plazo	6,741,262.89	6,712,767.72
Titulos y Valores a Largo Plazo	0.00	0.00	Contratistas por Obras Públicas por Pagar a Largo Plazo	6,741,262.89	6,712,767.72
Fideicomisos, Mandatos y Contratos Análogos	0.00	0.00	0.00	0.00	0.00
Participaciones y Aportaciones de Capital	0.00	0.00	Documentos por Pagar a Largo Plazo	0.00	0.00
Derechos a Recibir Efectivo o Equivalentes a Largo Plazo			Documentos Comerciales por Pagar a Largo Plazo	0.00	0.00
Documentos por Cobrar a Largo Plazo	34,374,721.65	34,195,821.84	Documentos con Contratistas por Obras Públicas por Pagar a Largo Plazo	0.00	0.00
Deudores Diversos a Largo Plazo	34,220,924.73	34,042,024.92	Otros Documentos por Pagar a Largo Plazo	0.00	0.00
Ingresos por Recuperar a Largo Plazo	153,796.92	153,796.92	Deuda Pública a Largo Plazo	0.00	0.00
Préstamos Otorgados a Largo Plazo	0.00	0.00	Titulos y Valores de la Deuda Pública Interna a Largo Plazo	0.00	0.00
Otros Derechos a Recibir Efectivo o Equivalentes a Largo Plazo	0.00	0.00	Titulos y Valores de la Deuda Pública Externa a Largo Plazo	0.00	0.00
Bienes Inmuebles, Infraestructura y Construcciones en Proceso			Préstamos de la Deuda Pública Interna por Pagar a Largo Plazo	0.00	0.00
Terrenos	6,568,795.95	6,568,795.95	Préstamos de la Deuda Pública Externa por Pagar a Largo Plazo	0.00	0.00
Viviendas	0.00	0.00	Arrendamiento Financiero por Pagar a Largo Plazo	0.00	0.00
Edificios no Habitacionales	0.00	0.00	Pasivos Diferidos a Largo Plazo		
Infraestructura	6,568,795.95	6,568,795.95	Créditos Diferidos a Largo Plazo	0.00	0.00
Construcciones en Proceso en Bienes de Dominio Público	0.00	0.00	Intereses Cobrados por Adelantado a Largo Plazo	0.00	0.00
Construcciones en Proceso en Bienes Propios	0.00	0.00	Otros Pasivos Diferidos a Largo Plazo	41,759,836.23	48,098,668.23
Otros Bienes Inmuebles	0.00	0.00	Fondos y Bienes de Terceros en Garantía y/o Administración a Largo Plazo		
Bienes Muebles			Fondos en Garantía a Largo Plazo	0.00	0.00
Mobiliario y Equipo de Administración	25,390,050.50	25,388,860.84	Fondos en Administración a Largo Plazo	0.00	0.00
Mobiliario y Equipo Educativo y Recreativo	4,792,428.98	4,792,428.98	Fondos Contingentes a Largo Plazo	0.00	0.00
Equipo e Instrumental Médico y de Laboratorio	0.00	0.00	Fondos de Fideicomisos, Mandatos y Contratos Análogos a Largo Plazo	0.00	0.00
Vehículos y Equipo de Transporte	1,441,409.21	1,441,409.21	Otros Fondos de Terceros en Garantía y/o Administración a Largo Plazo	0.00	0.00
Equipo de Defensa y Seguridad	0.00	0.00	Valores y Bienes en Garantía a Largo Plazo	0.00	0.00
Maquinaria, Otros Equipos y Herramientas	19,156,212.31	19,153,022.65	Provisiones a Largo Plazo	0.00	0.00
Colecciones, Obras de Arte y Objetos Valiosos	0.00	0.00	Provisión para Demandas y Juicios a Largo Plazo	0.00	0.00
Activos Biológicos	0.00	0.00	Provisión para Pensiones a Largo Plazo	0.00	0.00
Activos Intangibles			Provisión para Contingencias a Largo Plazo	0.00	0.00
Software	0.00	0.00	Otros Provisiones a Largo Plazo	0.00	0.00
Patentes, Marcas y Derechos	0.00	0.00	Total de Pasivos No Circulantes	48,501,099.12	54,779,435.95
Licencias y Franquicias	0.00	0.00	Total del Pasivo	56,319,745.37	66,770,593.45
Otros Activos Intangibles	0.00	0.00	HACIENDA PÚBLICA/PATRIMONIO		
Depreciación, Deterioro y Amortización Acumulada de Bienes			Hacienda Pública/Patrimonio Contribuido	7,396,188.35	7,396,188.35
Depreciación Acumulada de Bienes Inmuebles	(9,708,775.65)	(9,708,775.65)	Aportaciones	0.00	0.00
Depreciación Acumulada de Infraestructura	0.00	0.00	Aportaciones	0.00	0.00
Depreciación Acumulada de Bienes Muebles	0.00	0.00	Donaciones de Capital	7,396,188.35	7,396,188.35
	0.00	0.00	Donaciones de Capital	0.00	0.00
	0.00	0.00	Actualización de la Hacienda Pública / Patrimonio	0.00	0.00
	0.00	0.00	Actualización de la Hacienda Pública / Patrimonio	0.00	0.00

Depreciación Acumulada de Bienes Muebles	(9,708,775.65)	(9,708,775.65)	Hacienda Pública/Patrimonio Generado	0.00	0.00
Amortización Acumulada de Activos Intangibles	0.00	0.00		17,289,632.50	530,772.11
Activos Diferidos	0.00	0.00			
Estudios, Formulación y Evaluación de Proyectos	0.00	0.00	Resultados del Ejercicio (Ahorro/Desahorro)	16,756,816.71	16,745,239.67
Derechos sobre Bienes en Régimen de Arrendamiento Financiero	0.00	0.00	Resultados del Ejercicio (Ahorro/Desahorro)	16,756,816.71	(8,745,726.17)
Gastos Pagados por Adelantado a Largo Plazo	0.00	0.00			
Anticipos a Largo Plazo	0.00	0.00	Resultados de Ejercicios Anteriores	533,015.79	9,313,302.68
Beneficios al Retiro de Empleados Pagados por Adelantado	0.00	0.00	Resultados de Ejercicios Anteriores	533,015.79	9,313,302.68
Otros Activos Diferidos	0.00	0.00	Revalúos	0.00	0.00
			Revalúo de Bienes Inmuebles	0.00	0.00
Estimación por Pérdida o Deterioro de Activos no Circulantes	0.00	0.00	Revalúo de Bienes Muebles	0.00	0.00
Estimaciones por Pérdida de Cuentas Incobrables de Documentos por Cobrar a Largo Plazo	0.00	0.00	Revalúo de Bienes Intangibles	0.00	0.00
Estimación por Pérdida de cuentas Incobrables de Deudores Diversos por Cobrar a Largo Plazo	0.00	0.00	Otros Revalúos	0.00	0.00
Estimación por Pérdida de Cuentas Incobrables de Ingresos por cobrar a Largo Plazo	0.00	0.00			
Estimación por Pérdida de Cuentas Incobrables de Préstamos Otorgados a Largo Plazo	0.00	0.00	Reservas	0.00	0.00
Estimación por Pérdida de Otras Cuentas Incobrables a largo Plazo	0.00	0.00	Reservas de Patrimonio	0.00	0.00
			Reservas Territoriales	0.00	0.00
Otros Activos no Circulantes	0.00	0.00	Reservas por Contingencias	0.00	0.00
Bienes en Concesión	0.00	0.00			
Bienes en Arrendamiento Financiero	0.00	0.00	Rectificaciones de Resultados de Ejercicios Anteriores	0.00	0.00
Bienes en Comodato	0.00	0.00	Cambios por Políticas Contables	0.00	0.00
			Cambios por Errores Contables	0.00	0.00
			Exceso o Insuficiencia en la Actualización de la Hacienda Pública/Patrimonio	0.00	0.00
			Resultado por Posición Monetaria	0.00	0.00
			Resultado por Posición Monetaria	0.00	0.00
			Resultado por Tenencia de Activos no Monetarios	0.00	0.00
			Resultado por Tenencia de Activos no Monetarios	0.00	0.00
Total de Activos No Circulantes	56,624,792.45	56,442,702.98	Total Hacienda Pública/Patrimonio	24,685,820.85	7,964,260.56
Total del Activo	81,005,566.22	74,734,854.11	Total del Pasivo y Hacienda Pública/Patrimonio	81,005,566.22	74,734,854.11

C.P. MERCEDES GUADALUPE UTRILLA GÓMEZ
COORDINADORA ADMINISTRATIVA

C.P. JAVIER HECTOR FONSECA MAZARIEGOS
ENCARGADO DE LA DIRECCION GENERAL

"Bajo protesta de decir verdad declaramos que los Estados Financieros y sus notas, son razonablemente correctos y son responsabilidad del emisor".



GOBIERNO CONSTITUCIONAL DEL ESTADO DE CHIAPAS
TALLERES GRÁFICOS DE CHIAPAS

SISTEMA CONTABLE 2023
ESTADO DE SITUACIÓN FINANCIERA POR RUBRO
AL 31 DE MAYO DE 2023

CONCEPTO	2023	2022	CONCEPTO	2023	2022
ACTIVO			PASIVO		
Activo Circulante			Pasivo Circulante		
Efectivo y Equivalentes	7,821,248.53	2,032,215.14	Cuentas por Pagar a Corto Plazo	7,818,646.25	11,991,157.50
Derechos a Recibir Efectivo o Equivalentes	6,515,511.96	7,261,971.25	Documentos por Pagar a Corto Plazo		0.00
Derechos a Recibir Bienes o Servicios	22,429.96	30,728.23	Porción a Corto Plazo de la Deuda Pública a Largo Plazo	0.00	0.00
Inventarios	1,153,428.93	1,153,428.93	Títulos y Valores a Corto Plazo	0.00	0.00
Almacenes	8,868,154.39	7,813,806.58	Pasivos Diferidos a Corto Plazo	0.00	0.00
Estimación por Pérdida o Deterioro de Activos Circulantes	0.00	0.00	Fondos y Bienes de Terceros en Garantía y/o Administración a Corto Plazo	0.00	0.00
Otros Activos Circulantes	0.00	0.00	Provisiones a Corto Plazo	0.00	0.00
			Otros Pasivos a Corto Plazo	0.00	0.00
Total de Activos Circulantes	24,380,773.77	18,292,151.13	Total de Pasivos Circulantes	7,818,646.25	11,991,157.50
Activo No Circulante			Pasivo No Circulante		
Inversiones Financieras a Largo Plazo	0.00	0.00	Cuentas por Pagar a Largo Plazo	6,741,262.89	6,712,767.72
Derechos a Recibir Efectivo o Equivalentes a Largo Plazo	34,374,721.65	34,195,821.84	Documentos por Pagar a Largo Plazo	0.00	0.00
Bienes Inmuebles, Infraestructura y Construcciones en Proceso	6,568,795.95	6,568,795.95	Deuda Pública a Largo Plazo	0.00	0.00
Bienes Muebles	25,390,050.50	25,386,860.84	Pasivos Diferidos a Largo Plazo	41,759,836.23	48,066,698.25
Activos Intangibles	0.00	0.00	Fondos y Bienes de Terceros en Garantía y/o Administración a Largo Plazo	0.00	0.00
Depreciación, Deterioro y Amortización Acumulada de Bienes	(9,708,775.65)	(9,708,775.65)	Provisiones a Largo Plazo	0.00	0.00
Activos Diferidos	0.00	0.00			
Estimación por Pérdida o Deterioro de Activos no Circulantes	0.00	0.00	Total de Pasivos No Circulantes	48,501,099.12	54,779,435.95
Otros Activos no Circulantes	0.00	0.00			
Total de Activos No Circulantes	56,624,792.45	56,442,702.98	Total del Pasivo	56,319,745.37	66,770,593.45
Total del Activo	81,005,566.22	74,734,854.11			
			HACIENDA PÚBLICA/PATRIMONIO		
			Hacienda Pública/Patrimonio Contribuido		
			Aportaciones	0.00	0.00
			Donaciones de Capital	7,396,188.35	7,396,169.35
			Actualización de la Hacienda Pública/Patrimonio	0.00	0.00
			Hacienda Pública/Patrimonio Generado		
			Resultados del Ejercicio (Ahorro/Desahorro)	16,756,616.71	(8,745,220.07)
			Resultados de Ejercicios Anteriores	533,015.79	9,313,302.06
			Revalúos	0.00	0.00
			Reservas	0.00	0.00
			Rectificaciones de Resultados de Ejercicios Anteriores	0.00	0.00
			Exceso o Insuficiencia en la Actualización de la Hacienda Pública/Patrimonio		
			Resultado por Posición Monetaria	0.00	0.00
			Resultado por Tenencia de Activos no Monetarios	0.00	0.00
			Total Hacienda Pública/Patrimonio	24,685,820.85	7,964,260.66
			Total del Pasivo y Hacienda Pública/Patrimonio	81,005,566.22	74,734,854.11

C.P. MERCEDES GUADALUPE URRILLA GÓMEZ
COORDINADORA ADMINISTRATIVA

C.P. JOVITO HECOR FONSECA MAZARIEGOS
ENCARGADO DE LA DIRECCION GENERAL

"Bajo protesta de decir verdad declaramos que los Estados Financieros y sus notas, son razonablemente correctos y son responsabilidad del emisor".




GOBIERNO CONSTITUCIONAL DEL ESTADO DE CHIAPAS
TALLERES GRÁFICOS DE CHIAPAS

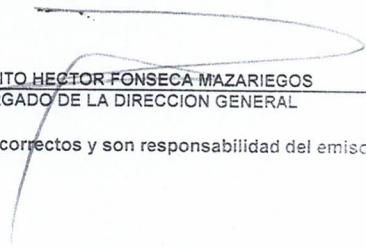
SISTEMA CONTABLE 2023
ESTADO DE ACTIVIDADES
DEL 1 DE ENERO AL 31 DE MAYO DE 2023

Página 1 de 1
Fecha: 31/05/2023

CONCEPTO	2023	2022
INGRESOS Y OTROS BENEFICIOS		
Ingresos de Gestión	26,766,621.81	52,388,329.92
Impuestos	0.00	0.00
Impuestos Sobre los Ingresos	0.00	0.00
Impuestos Sobre el patrimonio	0.00	0.00
Impuestos Sobre la Producción, el Consumo y las Transacciones	0.00	0.00
Impuestos al comercio Exterior	0.00	0.00
Impuestos Sobre Nóminas y Asimilables	0.00	0.00
Impuestos Ecológicas	0.00	0.00
Accesorios de Impuestos	0.00	0.00
Impuestos no comprendidos en la ley de ingresos Vigente, Causados en Ejercicios Fiscales Anteriores Pendientes de Liquidación o Pago	0.00	0.00
Otros impuestos	0.00	0.00
Cuotas y Aportaciones de Seguridad Social	0.00	0.00
Contribuciones de Mejoras	0.00	0.00
Derechos	0.00	0.00
Productos	0.00	0.00
Aprovechamientos	0.00	0.00
Ingreso por Venta de Bienes y Prestación de Servicios	0.00	0.00
	26,766,621.81	52,388,329.92
Participaciones, Aportaciones, Convenios, Incentivos Derivados de la Colaboración Fiscal, Fondos Distintos de Aportaciones, Transferencias, Asignaciones, Subsidios y Subvenciones, y Pensiones y Jubilaciones	0.00	0.00
	0.00	0.00
Participaciones, Aportaciones, Convenios, Incentivos Derivados de la Colaboración Fiscal y Fondos Distintos de Aportaciones	0.00	0.00
Participaciones	0.00	0.00
Aportaciones	0.00	0.00
Convenios	0.00	0.00
Incentivos y Derivados de la Colaboración Fiscal	0.00	0.00
Fondos Distintos de Aportaciones	0.00	0.00
	0.00	0.00
Transferencias, Asignaciones, Subsidios y Subvenciones, y Pensiones y Jubilaciones	11,571,398.00	0.00
Transferencias y Asignaciones	0.00	0.00
Subsidios y Subvenciones	11,571,398.00	0.00
Pensiones y Jubilaciones	0.00	0.00
Transferencias del Fondo Mexicano del Petróleo para la Estabilización y el Desarrollo	0.00	0.00
	0.00	0.00
Otros Ingresos y Beneficios	6,205.24	21,634.50
Ingresos Financieros	0.00	0.00
Intereses Ganados de Títulos, Valores y demás Instrumentos Financieros	0.00	0.00
Otros Ingresos Financieros	0.00	0.00
	0.00	0.00
Incremento por Variación de Inventarios	0.00	0.00
Disminución del Exceso de Estimaciones por pérdida o Deterioro u	0.00	0.00
Obsolencia	0.00	0.00
Disminución del Exceso de Provisiones	0.00	0.00
Otros Ingresos y Beneficios Varios	0.00	0.00
	6,205.24	21,634.50
Total de Ingresos y Otros Beneficios	38,344,225.05	52,409,964.42
GASTOS Y OTRAS PÉRDIDAS		
Gastos de Funcionamiento	16,403,523.09	55,219,430.90
Servicios Personales	6,474,078.92	16,816,819.59
Materiales y Suministros	755,286.53	1,651,801.19
Servicios Generales	9,174,157.64	36,750,810.12
Transferencias, Asignaciones, Subsidios y Otras Ayudas	0.00	0.00
Transferencias Internas y Asignaciones al Sector Público	0.00	0.00
Transferencias al Resto del Sector Público	0.00	0.00
Subsidios y Subvenciones	0.00	0.00
Ayudas Sociales	0.00	0.00
Pensiones y Jubilaciones	0.00	0.00
Transferencias a Fideicomisos, Mandatos y Contratos Análogos	0.00	0.00
Transferencias a la Seguridad Social	0.00	0.00
Donativos	0.00	0.00
Transferencias al Exterior	0.00	0.00
	0.00	0.00
Participaciones y Aportaciones	0.00	0.00
Participaciones	0.00	0.00
Aportaciones	0.00	0.00
	0.00	0.00

Convenios	0.00	0.00
Intereses, Comisiones y Otros Gastos de la Deuda Pública	0.00	0.00
Otros Gastos y Pérdidas Extraordinarias	5,184,085.25	5,935,764.19
Estimaciones, Depreciaciones, Deterioros, Obsolescencia y Amortizaciones	0.00	0.00
Provisiones	0.00	0.00
Disminución de Inventarios	0.00	0.00
Otros Gastos	5,184,085.25	5,935,764.19
Inversión Pública	0.00	0.00
Inversión Pública no Capitalizable	0.00	0.00
Total de Gastos y Otras Pérdidas	21,587,608.34	61,155,195.09
Resultados del Ejercicio (Ahorro/Desahorro)	16,756,616.71	(8,745,230.67)


 C.P. MERCEDES GUADALUPE UTRILLA GÓMEZ
 COORDINADORA ADMINISTRATIVA


 C.P. JOVITO HECTOR FONSECA MAZARIEGOS
 ENCARGADO DE LA DIRECCION GENERAL

"Bajo protesta de decir verdad declaramos que los Estados Financieros y sus notas, son razonablemente correctos y son responsabilidad del emisor".



GOBIERNO CONSTITUCIONAL DEL ESTADO DE CHIAPAS
TALLERES GRÁFICOS DE CHIAPAS

SISTEMA CONTABLE 2023
ESTADO DE ACTIVIDADES POR RUBROS
DEL 1 DE ENERO AL 31 DE MAYO DE 2023

Página 1 de 1
31/05/2023

Fecha:

CONCEPTO	2023	2022
INGRESOS Y OTROS BENEFICIOS		
Ingresos de Gestión	26,766,621.81	52,388,329.92
Impuestos	0.00	0.00
Cuotas y Aportaciones de Seguridad Social	0.00	0.00
Contribuciones de Mejoras	0.00	0.00
Derechos	0.00	0.00
Productos	0.00	0.00
Aprovechamientos	0.00	0.00
Ingresos por Venta de Bienes y Prestación de Servicios	26,766,621.81	52,388,329.92
Participaciones, Aportaciones, Convenios, Incentivos Derivados de la Colaboración Fiscal, Fondos Distintos de Aportaciones, Transferencias, Asignaciones, Subsidios y Subvenciones, y Pensiones y Jubilaciones	11,571,398.00	0.00
Participaciones, Aportaciones, Convenios, Incentivos Derivados de la Colaboración Fiscal y Fondos Distintos de Aportaciones	0.00	0.00
Transferencias, Asignaciones, Subsidios y Subvenciones, y Pensiones y Jubilaciones	11,571,398.00	0.00
Otros Ingresos y Beneficios	6,205.24	21,634.50
Ingresos Financieros	0.00	0.00
Incremento por Variación de Inventarios	0.00	0.00
Disminución del Exceso de Estimaciones por Pérdida o Deterioro u Obsolescencia	0.00	0.00
Disminución del Exceso de Provisiones	0.00	0.00
Otros Ingresos y Beneficios Varios	6,205.24	21,634.50
Total de Ingresos y Otros Beneficios	38,344,225.05	52,409,964.42
GASTOS Y OTRAS PÉRDIDAS		
Gastos de Funcionamiento	16,403,523.09	55,219,430.90
Servicios Personales	6,474,078.92	16,816,819.59
Materiales y Suministros	755,286.53	1,651,801.19
Servicios Generales	9,174,157.64	36,750,810.12
Transferencias, Asignaciones, Subsidios y Otras Ayudas	0.00	0.00
Transferencias Internas y Asignaciones al Sector Público	0.00	0.00
Transferencias al Resto del Sector Público	0.00	0.00
Subsidios y Subvenciones	0.00	0.00
Ayudas Sociales	0.00	0.00
Pensiones y Jubilaciones	0.00	0.00
Transferencias a Fideicomisos, Mandatos y Contratos Análogos	0.00	0.00
Transferencias a la Seguridad Social	0.00	0.00
Donativos	0.00	0.00
Transferencias al Exterior	0.00	0.00
Participaciones y Aportaciones	0.00	0.00
Participaciones	0.00	0.00
Aportaciones	0.00	0.00
Convenios	0.00	0.00
Intereses, Comisiones y Otros Gastos de la Deuda Pública	0.00	0.00
Intereses de la Deuda Pública	0.00	0.00
Comisiones de la Deuda Pública	0.00	0.00
Gastos de la Deuda Pública	0.00	0.00
Costo por Coberturas	0.00	0.00
Apoyos Financieros	0.00	0.00
Otros Gastos y Pérdidas Extraordinarias	5,184,085.25	5,935,764.19
Estimaciones, Depreciaciones, Deterioros, Obsolescencia y Amortizaciones	0.00	0.00
Provisiones	0.00	0.00
Disminución de Inventarios	0.00	0.00
Otros Gastos	5,184,085.25	5,935,764.19
Inversión Pública		
Inversión Pública no Capitalizable	0.00	0.00
Total de Gastos y Otras Pérdidas	21,587,608.34	61,155,195.09
Resultados del Ejercicio (Ahorro/Desahorro)	16,756,616.71	(8,745,230.67)


C.P. MERCEDES GUADALUPE UTRILLA GÓMEZ
COORDINADORA ADMINISTRATIVA


C.P. JOVITO HECTOR FONSECA MAZARIEGOS
ENCARGADO DE LA DIRECCIÓN GENERAL

"Bajo protesta de decir verdad declaramos que los Estados Financieros y sus notas, son razonablemente correctos y son responsabilidad del emisor".

TALLERES GRAFICOS DE CHIAPAS
Balanza de comprobación mensual al 31/MAYO/2023

Cuenta	Nombre	Saldos Deudor	Iniciales Acreedor	Cargos	Abonos	Saldos Deudor	Actuales Acreedor
1111-000-000-00	EFFECTIVO	15,000.00		0.00	0.00	15,000.00	
1113-000-000-00	BANCOS/DEPEND. Y OTROS	897,126.32		24,520,496.76	17,620,776.84	7,796,846.24	
1116-000-000-00	DEPOSITO DE FONDOS DE TERCEROS EN C	9,402.29		0.00	0.00	9,402.29	
1122-000-000-00	CUENTAS POR COBRAR A CORTO PLAZO	10,072,766.91		4,458,479.90	13,946,663.67	584,583.14	
1123-000-000-00	DEUDORES DIVERSOS X COBRAR A CORTO	0.00		0.00	0.00	0.00	
1129-000-000-00	OTROS DERECHOS A RECIBIR EFFECTIVO O	5,904,828.95		1,468,162.71	1,442,062.84	5,930,928.82	
1131-000-000-00	ANTICIPO A PROVEEDORES POR ADQUISIC	24,341.36		0.00	1,911.40	22,429.96	
1143-000-000-00	INVENT. DE MERCANCIAS EN PROC.DE ELA	1,153,428.93		0.00	0.00	1,153,428.93	
1151-000-000-00	ALMACENES DE MATERIALES Y SUMINISTR	8,343,260.91		675,113.97	150,220.49	8,868,154.39	
1221-000-000-00	DOCUMENTOS POR COBRAR A LARGO PLAZO	34,220,924.73		0.00	0.00	34,220,924.73	
1222-000-000-00	DEUDORES DIVERSOS A LARGO PLAZO	153,796.92		0.00	0.00	153,796.92	
1233-000-000-00	EDIFICIOS NO HABITACIONALES	6,568,795.95		0.00	0.00	6,568,795.95	
1241-000-000-00	MOBILIARIO Y EQUIPO DE ADMINISTRACION	4,792,428.98		0.00	0.00	4,792,428.98	
1244-000-000-00	VEHICULOS Y EQUIPO DE TRANSPORTE	1,441,409.21		0.00	0.00	1,441,409.21	
1246-000-000-00	MAQUINARIA, OTROS EQUIPOS Y HERRAMIE	19,156,212.31		0.00	0.00	19,156,212.31	
1263-000-000-00	DEPRECIACION ACUMULADA DE BIENES M		9,708,775.65	0.00	0.00		9,708,775.65
2112-000-000-00	PROVEEDORES POR PAGAR A CORTO PLAZO		99,304.60	144,484.74	777,158.33		731,978.19
2117-000-000-00	RETENCIONES Y CONTRIBUCIONES X PAG.		8,955,714.54	5,720,850.07	3,715,557.55		6,950,422.02
2119-000-000-00	OTRAS CUENTAS X PAGAR A CORTO PLAZO		562,123.73	5,054,711.60	4,628,833.91		136,246.04
2211-000-000-00	PROVEEDORES POR PAGAR A LARGO PLAZO		6,741,262.89	0.00	0.00		6,741,262.89
2249-000-000-00	OTROS PASIVOS DIFERIDOS A LARGO PLAZO		46,025,834.90	4,327,519.02	61,520.35		41,759,836.23
3121-000-000-00	DONACION DE CAPITAL		7,396,188.35	0.00	0.00		7,396,188.35
3211-000-000-00	RESULTADO DEL EJERCICIO (AHORRO/DEBE)	0.00	0.00	0.00	0.00	0.00	0.00
3221-000-000-00	RESULTADO DEL EJERCICIO ANTERIORES		533,015.79	0.00	0.00	0.00	533,015.79
4174-000-000-00	INGRESOS POR VTAS DE BIENES Y PREST		22,923,104.63	0.00	3,843,517.18		26,766,621.81
4223-000-000-00	SUBSIDIOS Y SUBVENCIONES		1,000,000.00	0.00	10,571,398.00		11,571,398.00
4399-000-000-00	OTROS INGRESOS Y BENEFICIOS VARIOS		6,180.67	0.00	24.57		6,205.24
5111-000-000-00	REMUNERACIONES AL PERSONAL DE CAR	5,106,154.46	0.00	1,367,924.46	0.00	6,474,078.92	0.00
5123-000-000-00	MATERIAS PRIMAS Y MATERIALES DE PRO	600,135.33	0.00	155,151.20	0.00	755,286.53	0.00
5131-000-000-00	SERVICIOS GENERALES	5,170,702.36	0.00	4,027,766.49	24,311.21	9,174,157.64	0.00
5599-000-000-00	OTROS GASTOS	320,789.83	0.00	4,863,295.42	0.00	5,184,085.25	0.00
7611-000-000-00	BIENES BAJO CONTRATO EN CONCESION	3.00		0.00	0.00	3.00	0
7621-000-000-00	CONTRATO DE CONCESION POR BIENES	0.00	3.00	0.00	0.00		3.00
Sumas Iguales:		103,951,508.75	103,951,508.75	56,783,956.34	56,783,956.34	112,301,953.21	112,301,953.21


C.P. MERCEDES GUADALUPE UTRILLA GOMEZ
COORDINADORA ADMINISTRATIVA


C.P. JOVITO HECTOR FONSECA MAZARIEGOS
ENCARGADO DE LA DIRECCION GENERAL

TALLERES GRAFICOS DE CHIAPAS
Balanza de comprobación acumulada al 31/MAYO/2023

Cuenta	Nombre	Saldos Deudor	Iniciales Acreedor	Cargos	Abonos	Saldos Deudor	Actuales Acreedor
1111-000-000-00	EFFECTIVO	0.00		15,000.00	0.00	15,000.00	
1113-000-000-00	BANCOS/DEPEND. Y OTROS	2,022,812.85		43,011,076.33	37,237,042.94	7,796,846.24	
1116-000-000-00	DEPOSITO DE FONDOS DE TERCEROS EN C	9,402.29		0.00	0.00	9,402.29	
1122-000-000-00	CUENTAS POR COBRAR A CORTO PLAZO	963,824.85		31,070,862.30	31,450,104.01	584,583.14	
1123-000-000-00	DEUDORES DIVERSOS X COBRAR A CORTO	0.00		0.00	0.00	0.00	
1129-000-000-00	OTROS DERECHOS A RECIBIR EFFECTIVO O	6,298,146.40		4,788,149.05	5,155,366.63	5,930,928.82	
1131-000-000-00	ANTICIPO A PROVEEDORES POR ADQUISIC	30,729.23		46,385.04	54,684.31	22,429.96	
1143-000-000-00	INVENT. DE MERCANCIAS EN PROC.DE ELA	1,153,428.93		0.00	0.00	1,153,428.93	
1151-000-000-00	ALMACENES DE MATERIALES Y SUMINISTR	7,813,806.58		1,754,182.93	699,835.12	8,868,154.39	
1221-000-000-00	DOCUMENTOS POR COBRAR A LARGO PLAZO	34,042,024.92		963,824.85	784,925.04	34,220,924.73	
1222-000-000-00	DEUDORES DIVERSOS A LARGO PLAZO	153,796.92		0.00	0.00	153,796.92	
1233-000-000-00	EDIFICIOS NO HABITACIONALES	6,568,795.95		0.00	0.00	6,568,795.95	
1241-000-000-00	MOBILIARIO Y EQUIPO DE ADMINISTRACION	4,792,428.98		0.00	0.00	4,792,428.98	
1244-000-000-00	VEHICULOS Y EQUIPO DE TRANSPORTE	1,441,409.21				1,441,409.21	
1246-000-000-00	MAQUINARIA, OTROS EQUIPOS Y HERRAMIE	19,153,022.65		3,189.66	0.00	19,156,212.31	
1263-000-000-00	DEPRECIACION ACUMULADA DE BIENES M		9,708,775.65	0.00	0.00		9,708,775.65
2112-000-000-00	PROVEEDORES POR PAGAR A CORTO PLAZO		28,575.05	1,259,160.75	1,962,563.89		731,978.19
2117-000-000-00	RETENCIONES Y CONTRIBUCIONES X PAG.		6,814,607.74	9,779,108.74	9,914,923.02		6,950,422.02
2119-000-000-00	OTRAS CUENTAS X PAGAR A CORTO PLAZO		5,147,974.71	15,763,068.67	10,751,340.00		136,246.04
2211-000-000-00	PROVEEDORES POR PAGAR A LARGO PLAZO		6,712,767.72	0.00	28,495.17		6,741,262.89
2249-000-000-00	OTROS PASIVOS DIFERIDOS A LARGO PLAZO		48,066,668.23	11,569,973.37	5,263,141.37		41,759,836.23
3121-000-000-00	DONACION DE CAPITAL		7,396,188.35	0.00	0.00		7,396,188.35
3211-000-000-00	RESULTADO DEL EJERCICIO (AHORRO/DE) 8,745,230.67				8,745,230.67	0.00	0.00
3221-000-000-00	RESULTADO DEL EJERCICIO ANTERIORES		9,313,302.98	8,780,287.19	0.00	0.00	533,015.79
4174-000-000-00	INGRESOS POR VTA DE BIENES Y PREST		0.00	0.00	26,766,621.81		26,766,621.81
4223-000-000-00	SUBSIDIOS Y SUBVENCIONES		0.00	0.00	11,571,398.00		11,571,398.00
4399-000-000-00	OTROS INGRESOS Y BENEFICIOS VARIOS		0.00	0.00	6,205.24		6,205.24
5111-000-000-00	REMUNERACIONES AL PERSONAL DE CAR	0.00		6,474,078.92	0.00	6,474,078.92	
5123-000-000-00	MATERIAS PRIMAS Y MATERIALES DE PRO	0.00		755,286.53	0.00	755,286.53	
5131-000-000-00	SERVICIOS GENERALES	0.00		9,198,468.85	24,311.21	9,174,157.64	
5599-000-000-00	OTROS GASTOS	0.00		5,184,085.25	0.00	5,184,085.25	
7611-000-000-00	BIENES BAJO CONTRATO EN CONCESION	3.00		0.00	0.00	3.00	
7621-000-000-00	CONTRATO DE CONCESION POR BIENES	0.00	3.00	0.00	0.00		3.00
	Sumas Iguales:	93,188,863.43	93,188,863.43	150,416,188.43	150,416,188.43	112,301,953.21	112,301,953.21

C.P. MERCEDES GUADALUPE UTRILLA GOMEZ
COORDINADORA ADMINISTRATIVA

C.P. JOVITO HECTOR EONSECA MAZARIEGOS
ENCARGADO DE LA DIRECCION GENERAL